



УПРАВЛЕНИЕ ФЕДЕРАЛЬНОЙ СЛУЖБЫ  
ГОСУДАРСТВЕННОЙ СТАТИСТИКИ  
ПО СВЕРДЛОВСКОЙ ОБЛАСТИ  
И КУРГАНСКОЙ ОБЛАСТИ

# СОЦИАЛЬНО-ЭКОНОМИЧЕСКОЕ ПОЛОЖЕНИЕ

Свердловской области в январе – марте 2024 года

08.05.2024

# СОДЕРЖАНИЕ

Индекс промышленного производства	3
Жилищное строительство	4
Сельское хозяйство	5
Автомобильный транспорт	6
Рынки товаров и услуг	7
Индексы цен и тарифов	8
Финансовые результаты деятельности организаций	9
Заработная плата работников организаций	10
Занятость и безработица	11
Демографическая ситуация	12

# ИНДЕКС ПРОМЫШЛЕННОГО ПРОИЗВОДСТВА

январь – март 2024 г. к январю – марту 2023 г., в %

СВЕРДЛОВСКСТАТ

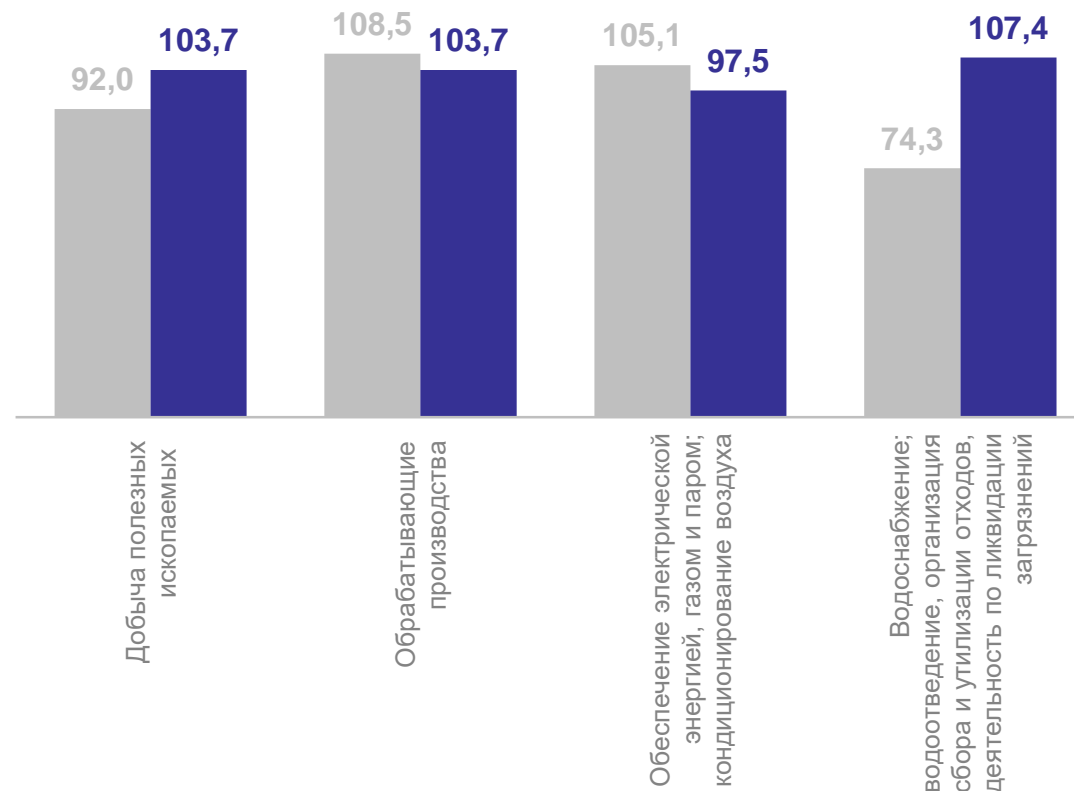
**ИПП** **103,0**

Добыча полезных ископаемых **103,7**

Обрабатывающие производства **103,7**

Обеспечение электрической энергией, газом и паром; кондиционирование воздуха **97,5**

Водоснабжение; водоотведение, организация сбора и утилизации отходов, деятельность по ликвидации загрязнений **106,5**



● Январь – март 2023 г. в % к январю – марту 2022 г.

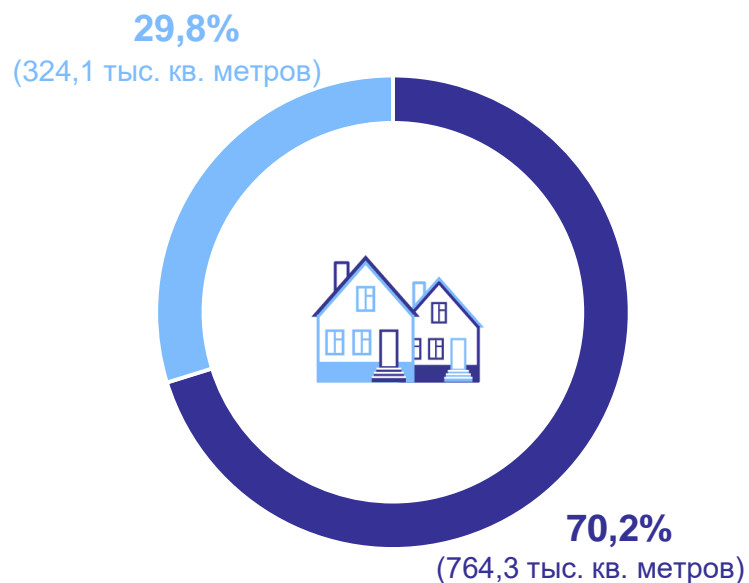
● Январь – март 2024 г. в % к январю – марту 2023 г.

# ЖИЛИЩНОЕ СТРОИТЕЛЬСТВО

январь – март 2024 г.

СВЕРДЛОВСКСТАТ

**Ввод в действие жилых домов,**  
тыс. кв. метров общей площади жилых помещений



- Ввод в действие жилых домов индивидуальными застройщиками
- Ввод в действие жилых домов организациями (юридическими лицами)

всего

**1 088,4**

из него

**171,7**

**жилые дома**, построенные населением на земельных участках, предназначенных для ведения садоводства

**Построено квартир**

всего

**12 186**

из них

**1 594**

**квартиры в жилых домах**, построенных населением на земельных участках для ведения садоводства



## Производство основных видов продукции животноводства

	январь – март 2024 г.	в % к январю – марту 2023 г.
Скот и птица на убой (в живом весе) тыс. тонн	<b>58,3</b>	<b>103,6</b>
Молоко тыс. тонн	<b>208,9</b>	<b>105,5</b>
Яйца млн штук	<b>415,3</b>	<b>104,0</b>



## Поголовье скота и птицы

	на конец марта 2024 г.	в % к марту 2023 г.
Крупный рогатый скот тыс. голов	<b>259,6</b>	<b>99,5</b>
Свиньи тыс. голов	<b>378,8</b>	<b>98,2</b>
Птица млн голов	<b>12,5</b>	<b>100,8</b>

# АВТОМОБИЛЬНЫЙ ТРАНСПОРТ

январь – март 2024 г.

СВЕРДЛОВСКСТАТ

	млн т.км	в % к январю – марту 2023 г.
Грузооборот автомобильного транспорта*	<b>2 118,5</b>	<b>121,8</b>

	млн пасс.км	в % к январю – марту 2023 г.
Пассажиροоборот*	<b>624,8</b>	<b>108,4</b>

	млн тонн	в % к январю – марту 2023 г.
Перевезено грузов*	<b>8,6</b>	<b>128,3</b>

	млн	в % к январю – марту 2023 г.
Перевезено пассажиров**	<b>45,8</b>	<b>100,0</b>

\*Без субъектов малого предпринимательства и организаций, средняя численность работников которых не превышает 15 человек.

\*\*С учётом субъектов малого предпринимательства, осуществляющих регулярные перевозки пассажиров автобусами на коммерческой основе.

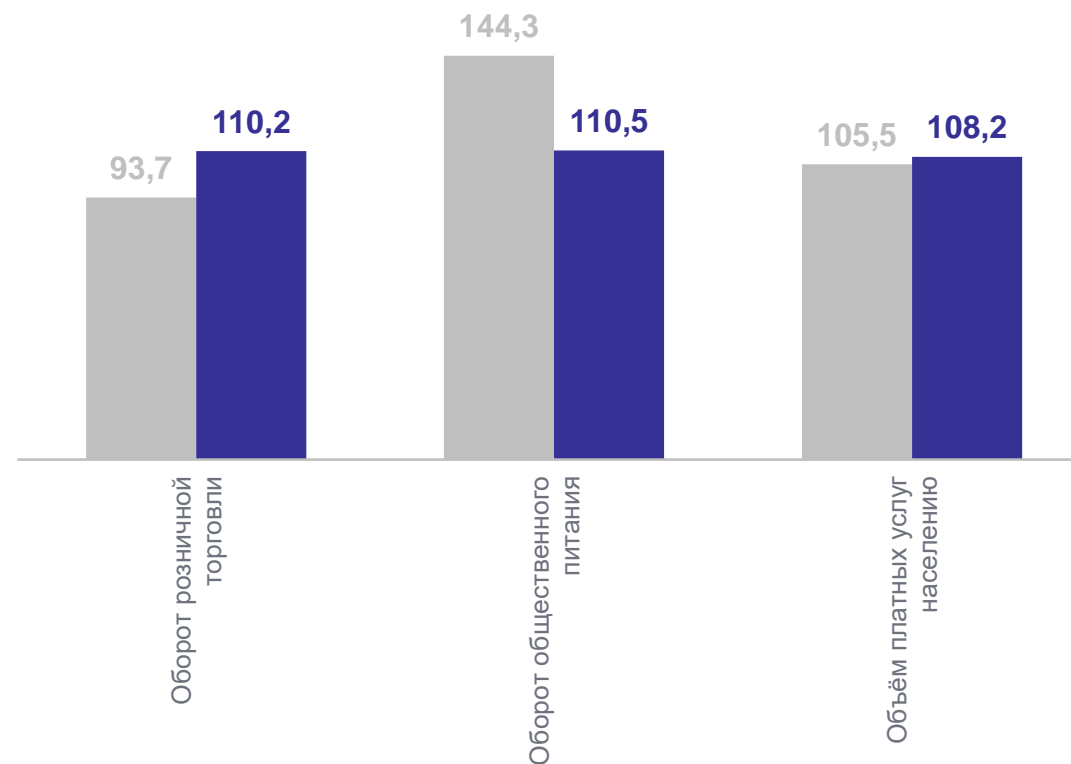
# РЫНКИ ТОВАРОВ И УСЛУГ

январь – март 2024 г.

СВЕРДЛОВСКСТАТ

	млрд рублей
<b>Оборот розничной торговли</b>	<b>377,2</b>
Пищевые продукты, включая напитки, и табачные изделия	168,0
Непродовольственные товары	209,2
<b>Оборот общественного питания</b>	<b>28,2</b>
<b>Объём платных услуг населению</b>	<b>147,3</b>

Индекс физического объёма, в %



● Январь – март 2023 г. в % к январю – марту 2022 г.

● Январь – март 2024 г. в % к январю – марту 2023 г.

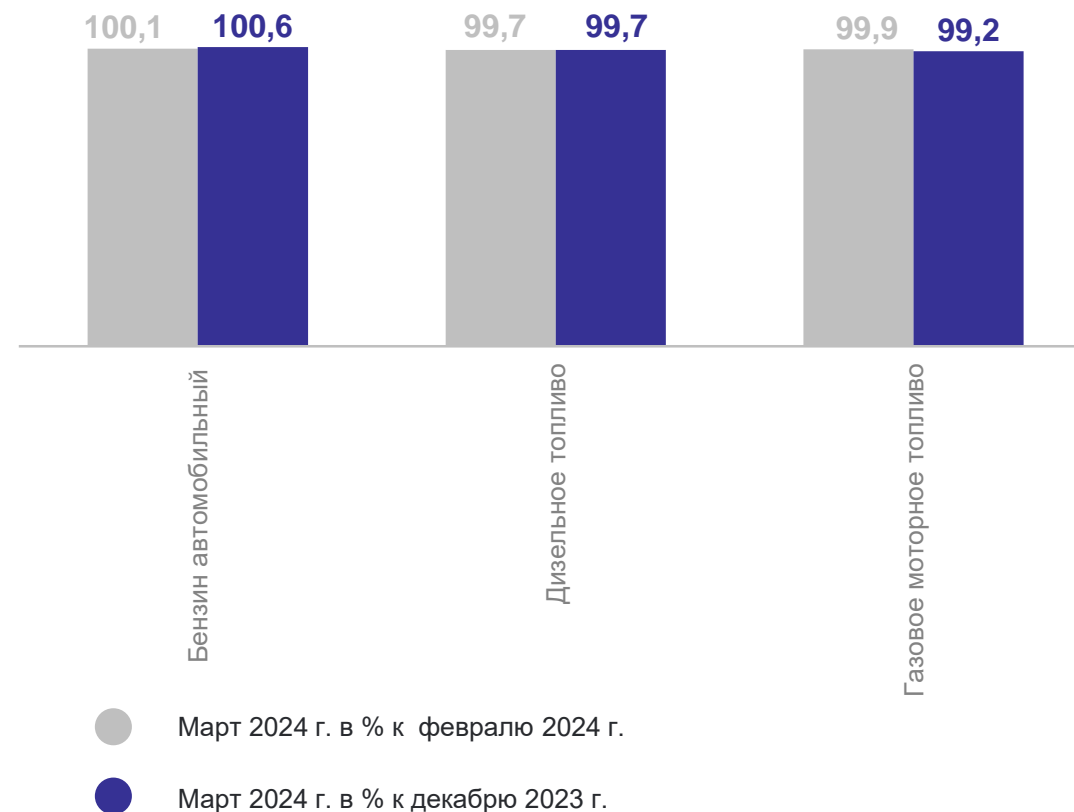
# ИНДЕКСЫ ЦЕН И ТАРИФОВ

март 2024 г.

СВЕРДЛОВСКСТАТ

	в % к февралю 2024 г.	в % к декабрю 2023 г.
Индекс потребительских цен	<b>100,4</b>	<b>102,1</b>
Индекс цен производителей промышленных товаров	<b>101,5</b>	<b>104,6</b>
Индекс цен производителей сельскохозяйственной продукции	<b>98,5</b>	<b>101,2</b>
Сводный индекс цен на продукцию (затраты, услуги) инвестиционного назначения	<b>100,3</b>	<b>101,4</b>
Индекс тарифов на грузовые перевозки	<b>100,0</b>	<b>96,4</b>

Изменение потребительских цен  
на топливо моторное, в %





# ФИНАНСОВЫЕ РЕЗУЛЬТАТЫ ДЕЯТЕЛЬНОСТИ ОРГАНИЗАЦИЙ\*

январь – февраль 2024 г.

СВЕРДЛОВСКСТАТ

	млрд рублей	в % к январю – февралю 2023 г.
Сальдированный финансовый результат (прибыль минус убыток)	<b>78,9</b>	<b>96,4</b>
Прибыль	<b>108,0</b>	<b>100,0</b>
Убыток	<b>29,2</b>	<b>111,5</b>

Распределение прибыльных и убыточных организаций



\*Без субъектов малого предпринимательства, кредитных организаций, государственных (муниципальных) учреждений, некредитных финансовых организаций.

# ЗАРАБОТНАЯ ПЛАТА РАБОТНИКОВ ОРГАНИЗАЦИЙ

январь – февраль 2024 г.

СВЕРДЛОВСКСТАТ

Среднемесячная  
номинальная начисленная  
зарботная плата  
работников организаций,  
рублей

**69 525**

В % к январю – февралю 2023 г.

**121,6**

Реальная заработная плата,  
в % к январю – февралю 2023 г.

**113,1**

Наибольшее отклонение среднемесячной заработной платы работников отдельных видов экономической деятельности от её среднеобластного уровня за январь – февраль 2024 г., рублей



# ЗАНЯТОСТЬ И БЕЗРАБОТИЦА\*

декабрь 2023 г., январь – февраль 2024 г.

СВЕРДЛОВСКСТАТ

	тыс. человек	в % к соответствующему периоду 2023 г.
Численность рабочей силы	<b>2 116,1</b>	<b>102,1</b>
Численность занятых	<b>2 061,1</b>	<b>102,5</b>
Численность безработных	<b>55,0</b>	<b>89,7</b>

Уровень занятости



**59,7%**

Уровень безработицы



**2,6%**

\*По итогам выборочного обследования рабочей силы в среднем за 3 месяца в возрасте 15 лет и старше.

# ДЕМОГРАФИЧЕСКАЯ СИТУАЦИЯ

январь – февраль 2024 г.

СВЕРДЛОВСКСТАТ

	человек	на 1000 человек населения
Число зарегистрированных родившихся	<b>6 205</b>	<b>9,0</b>
Число зарегистрированных умерших	<b>10 699</b>	<b>15,5</b>
Естественный прирост, убыль (-)	<b>-4 494</b>	<b>-6,5</b>
Число зарегистрированных браков	<b>2 678</b>	<b>3,9</b>
Число зарегистрированных разводов	<b>3 310</b>	<b>4,8</b>

## Миграция населения, человек

Прибывшие



**11 452**

Выбывшие



**11 393**